


NUEVOS ARTÍCULOS 2022

INTERRUPTORES DE ETHERNET INDUSTRIALES



CAJAS ABS CON KNOCKOUTS PREPERFORADOS





SW-5XX

Características:

- No Administrable
- Velocidad de Transmisión: 10/100 o 10/100/1000 (Mbps) detección automática
- Puertos 4/5/8 RJ45 ; 1-4 Puertos con PoE
- Material de la carcasa: Poliamida
- Montaje en Riel DIN
- Voltaje de alimentación: 5-30V DC ; con PoE 44-57V DC
- Entradas de alimentación dobles redundantes
- Rango de temperatura de funcionamiento: -40°C a +80°C / -40°F a +176°F

Uso industrial



No de parte	Puertos RJ45	PoE	Velocidad (Mbps)	Voltaje de alimentación
SW-504	4	No	10/100	5-30V CD
SW-505	5	No	10/100	5-30V CD
SW-508	8	No	10/100	5-30V CD
SW-515	5	No	10/100/1000	5-30V CD
SW-525	5	*Sí	10/100	44-57V CD

* Puertos 1-4

Interruptores de Ethernet Industriales

SW-7XX

Características:

- No Administrable
- Velocidad de Transmisión: 10/100 o 10/100/1000 (Mbps) detección automática
- Puertos 4/5/8 RJ45 ; 1-4 Puertos con PoE
- Material de la carcasa: Metal
- Montaje en Riel DIN
- Voltaje de alimentación: 5-30V DC ; con PoE 44-57V DC
- Entradas de alimentación dobles redundantes
- Rango de temperatura de funcionamiento: -40°C a +80°C / -40°F a +176°F

Carcasa endurecida



No de parte	Puertos RJ45	PoE	Velocidad (Mbps)	Voltaje de alimentación
SW-705	5	No	10/100	5-30V CD
SW-708	8	No	10/100	5-30V CD
SW-715	5	No	10/100/1000	5-30V CD
SW-725	5	*Sí	10/100	44-57V CD

* Puertos 1-4

SW-0XX

Características:

- No Administrable
- Velocidad de Transmisión: 10/100 o 10/100/1000 (Mbps) detección automática
- Material de la carcasa: Metal
- Montaje en pared / Riel DIN (con adaptador MK-048*)
- Voltaje de alimentación: 5-30V DC
- Entradas de alimentación dobles redundantes
- Rango de temperatura de funcionamiento: -40°C a +80°C / -40°F a +176°F

Uso industrial ligero



*El adaptador MK-048 se vende por separado.

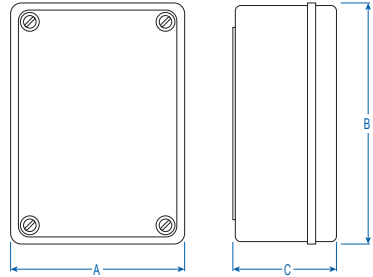
No de parte	Puertos RJ45	PoE	Velocidad (Mbps)	Voltaje de alimentación
SW-005	5	No	10/100	5-30V CD
SW-008	8	No	10/100	5-30V CD
SW-015	5	No	10/100/1000	5-30V CD

Cajas ABS con Knockouts Preperforados



Características:


- Cubierta / Base: ABS
- Sello: Silicón
- Color: Gris RAL 7035
- Rango de temperatura : -25C° - +60C°
- Retardante de flama: 650 C°
- Tornillos: inoxidables
- Resistencia al impacto: IK06



Dimensiones AxBxC (mm)	No. de entradas	Tamaño de entrada (cable)	Dimensiones AxBxC (mm)	No. de entradas	Tamaño de entrada (cable)
40201005			40201505		



110 x 110 x 65	8	PG 16-21	110 x 150 x 70	10	PG 16-21
40201705			40202005		



110 x 180 x 70	10	PG 16-21	110 x 210 x 70	12	PG 16-21
40204005			40205005		



140 x 210 x 90	8+4	8x PG 16-21-29 + 4x PG 11	210 x 210 x 90	12	PG 16-21-29
----------------	-----	------------------------------	----------------	----	-------------

Dimensiones AxBxC (mm)	No. de entradas	Tamaño de entrada (cable)	Dimensiones AxBxC (mm)	No. de entradas	Tamaño de entrada (cable)
40208005			40203005		




190 x 240 x 90	12	PG 16-21-29	210 x 290 x 90	14	PG 16-21-29
40207005			40208505		



290 x 290 x 290	16	PG 16-21-29	210 x 440 x 90	14	PG 16-21-29
40201205			40201605		



110 x 110 x 100	8	PG 16-21	110 x 150 x 120	10	PG 16-21
40201805			40202205		



110 x 180 x 120	10	PG 16-21	110 x 210 x 120	12	PG 16-21
-----------------	----	----------	-----------------	----	----------

Dimensiones AxBxC (mm)	No. de entradas	Tamaño de entrada (cable)	Dimensiones AxBxC (mm)	No. de entradas	Tamaño de entrada (cable)
40204205			40205205		



140 x 210 x 140	8+4	8x PG 16-21-29 + 4x PG 11	210 x 210 x 140	12	PG 16-21-29
40208205			40203205		



190 x 240 x 160	12	PG 16-21-29	210 x 290 x 140	14	PG 16-21-29
40207205			40208605		



290 x 290 x 140	16	PG 16-21-29	210 x 440 x 140	14	PG 16-21-29
40202305*			40203605*		



110 x 210 x 120	12	PG 16-21	210 x 290 x 140	14	PG 16-21-29
-----------------	----	----------	-----------------	----	-------------

*Incluyen riel DIN.

Altech Process & Controls de Mexico
altechmexico.com

Tel: 222 226 70 37
222 226 70 47

info@altechmexico.com